




LANDSCAPE OF SAFETY

TAEYOUNGPNX

Connecting people with technology

[HTTP://WWW.TYPNX.CO.KR](http://www.typnx.co.kr)







고객의 기대 그 이상의 안전한 생활환경을 약속합니다

평소 주식회사 태영PNX를
아끼고 성원해 주시는 여러분께 깊은 감사의 말씀 올립니다.

저희 태영 PNX는 고객과의 신뢰를 중심으로 안전한 생활환경 보존을 추구하는 기업입니다.
매사에 정직과 정성을 최우선으로 안전한 환경을 만들어 나갈 수 있도록 모든 임직원이 열정을 다해 노력하겠습니다.
앞으로도 저희 주식회사 태영PNX는 예측하기 힘든 환경 속에서 고객의 안전을 위해 창의와 도전정신으로
기대 그 이상의 가치를 드리는 파트너로 거듭나겠습니다.
감사합니다.

태영피앤엑스 올림

Bridge Railing _ 교량난간(Panel형)


알루미늄 합금이 주요재질인 난간으로 압출과 캐스팅 제조 방법으로 제작되며 캐스팅 제작으로 복잡한 디자인 형상도 구현 가능하다.
재질의 고유특성상 부식 현상이 거의 없는 영구적인 제품이며, 캐스팅제품은 분체도장 또는 합마톤 도장 방식으로 다양한 색상을 연출할 수 있다
난간에 사용되는 캐스팅 합금주물은 KS규격을 만족하는 AC7A를 주로 사용하고 있다.



TYP-001HC, W2000×H1100mm (23537659)



TYP-006H, W2000×H1100mm (23537675)




TYP-008HW, W2000×H1200mm (23502505)



TYP-011B, W2000×H1400mm(🇰🇷 23539263)



TYP-013B, W2000×H1400mm(🇰🇷 23537389)



TYP-023HC, W2000×H1100mm(🇰🇷 23505437)



TYP-110H, W2000×H1100mm(🇰🇷 2354137)



Bridge Railing _ 교량난간(레일형)

금형을 통해 압력을 가해 만들어진 알루미늄 형재와 주물로 만들어진 지주의 조합형태가 일반적이며 보통 심플한 형태로 수평바 형식이 많은 편이다. 주물은 주로 지주로 사용하는데 그 모양은 다양하게 제작할 수 있으나 안전성이 먼저 검토 되어야 한다. 압출형재의 재질은 대부분 6063-T5를 사용한다.



TYP-135H, W2000×H1100mm (23541591)



TYP-136HC, W2000×H1100mm (23535418)



TYP-155H, W1500×H1200mm (23537670)



TYP-178F, W3000×H1200mm(23539260)



TYP-212HC, W2000×H1100mm(23535419)



TYP-227H, W2000×H1100mm(23502506)



TYP-228H, W2000×H1100mm(23537676)



TYP-229H, W2000×H1100mm(🌐 23535420)



TYP-231H, W2000×H1200mm(🌐 23502504)




TYP-234HC, W1500×H1200mm(🌐 23535421)



TYP-244HC, W2000×H1200mm(🌐 23535422)



TYP-246H, W2000×H1200mm(🌐 23539261)




TYP-247H, W2000×H1200mm(🌐 23539262)




TYP-501H, W1500×H1200mm(🌐 23544609)



TYP-508H, W2000×H1200mm(🌐 23535416)



TYP-MAMMOS-JS-02, W2000×H1100mm(🌐 23502509)



TYP-MAMMOS-JS-08, W2000×H850mm(🌐 23502508)



TYP-MAMMOS-JS-07, W2000×H1100mm(🌐 23502507)



TYP-MAMMOS-JS-10, W2000×H1200mm(🌐 23502510)

Side Walk Fence _ 보도휨스

보행자의 추락방지 및 횡단방지를 위한 안전시설물로서 차로와 보행로의 경계면 또는 보행로 외측에 설치하는 것이 보편적이다

다양한 디자인과 패턴이 가능하여 주변환경과 조화를 이루게 설치할 수 있고, 지역의 특색에 맞춰 로고나 이미지를 형상화 하여 랜드마크 시설로도 활용되고 있다. 주요제질은 AC7A와 6063-T5의 알루미늄 합금을 사용하고 있다




TYP-001H, W2000×H1100mm (☎ 23537667)



TYP-003CH, W2000×H1030mm (☎ 23508658)



TYP-007F, W2000×H1130mm (☎ 23502501)



TYP-008CH, W2000×H1085mm(☎ 23506415)



TYP-008HW, W2000×H1200mm(☎ 23502496)



TYP-016B, W2000×H1200mm(☎ 23516166)



TYP-017F, W2000×H1000mm(☎ 23508660)



TYP-023H, W2000×H1100mm (23502044)



TYP-101F, W2000×H1130mm (23502502)



TYP-104F, W2000×H1130mm (23502503)




TYP-105F, W2050×H1770mm (23532805)


Bike Lane Fence _ 자전거도로 난간

자전거도로 방호울타리는 주행 중 자전거도로 밖 또는 차도 등으로 이탈하거나 차량과의 충돌 등과 같은 교통사고를 예방하고, 자전거 이용자와 차량의 상충을 막아주는 등의 기능을 갖는 안전 시설물이다.




TYP-108F, W2000×H1050mm( 23532804)




TYP-109H, W2000×H1100mm( 23502497)



TYP-136H, W2000×H1100mm( 23508664)



TYP-137F, W2000×H1200mm(23508661)



TYP-172F, W3000×H1100mm(23516165)



TYP-174H, W2000×H1100mm(23502494)



TYP-210H, W2000×H1200mm(23532806)

Port Security Fence _ 항만보안웬스

수출입 항만주변에 보안이 필요하다고 여겨지는 구간 또는 건물의 경계면에 설치하는 웬스로써 보안의 역할을 위해 웬스의 높이는 보안수준에 맞춰 정하되 보통 2m이상 유지하는 것이 바람직하다.

다양한 디자인의 제품이 가능하나 우선 보안성과 구조적 검토가 선행되어야 하며 재질은 AC7A, 6063-T5, 천연목재, Mesh 또는 각종 철자재를 이용하여 제작할 수 있다.



TYP-212H, W2000×H1100mm(☎ 23508663)




TYP-231H, W2000×H1200mm(☎ 23502495)





TYP-234H, W1500×H1200mm(☎ 23508662)




TYP-244H, W2000×H1200mm( 23508665)




TYP-248H, W2000×H1200mm( 23505438)



TYP-250H, W2000×H1200mm( 23502492)



TYP-253H, W2000×H1200mm( 23502493)



TYP-255H, W1500×H1200mm(23502500)



TYP-300SF, W2000×H2500mm(23508659)



TYP-509HW, W1200×H1100mm(23502499)



TYP-511HW, W2000×H1200mm(23502498)

끊임없는 변화와 혁신으로
새로운 미래를 창조합니다.

| 공장·사무실 |

경북 칠곡군 왜관읍 아곡7길 16-23
(칠곡농기계특화농공단지)

Tel_ 054. 972.3226

Fax_ 054. 972.3227

steel@typnx.co.kr